

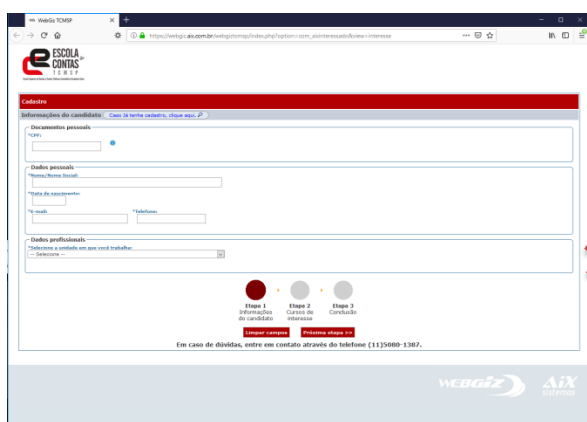
COMO FAZER INSCRIÇÃO

Na página do curso/evento de interesse, clique no Botão:

Fazer inscrição

O botão irá direcionar, para a página.:

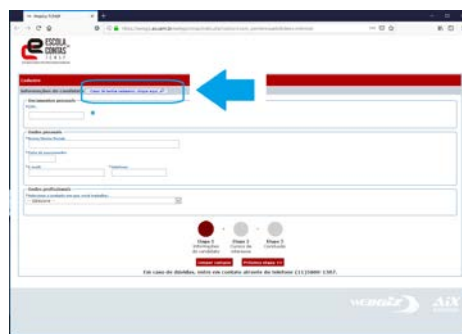
Etapa 01 - Cadastro



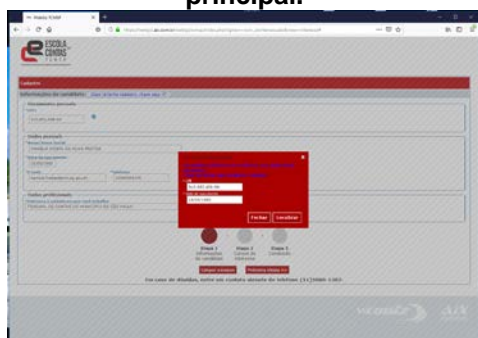
Caso não possua Cadastro
**PREENCHA TODOS OS DADOS e
Clique:**

Próxima etapa >>

Caso já possua cadastro na Escola
Clique no Link da Seta:



Seus Dados irão aparecer, tanto na
caixa aberta, quanto na página
principal.



Clique em Fechar

Fechar

Caso seu dados estejam corretos
Clique:

Próxima etapa >>

Preencha CPF e a data de
Nascimento; depois clique em
Localizar:



Vá Para a Etapa 02:

Etapa 02 – Selecionar curso/ Evento e Turma:

Dados do Interessado(a)/ Candidato(a)

Cursos/Eventos de Interesse

Cursos/Eventos que já participou

Cursos/Eventos com inscrições abertas

Na parte de Curso ou Evento , selecione:

PROCESSO SELETIVO - PÓS-GRADUAÇÃO – 2019

— Selecione o curso ou evento —

- * Curso ou Evento:
 - PROCESSO SELETIVO - PÓS-GRADUAÇÃO - 2019
 - Palestra Itinerante: Direitos e Deveres do Servidor Público
 - Palestra: Requisitos para a Decisão de Celebrar Parcerias com Organizações do Terceiro Setor par Gern
 - Palestra Itinerante: Base Nacional Comum Curricular - Perspectivas e Desafios
 - Seminário - Direito Administrativo Sancionador como Ordenamento Punitivo do Estado. Interesse Público, Pragmatismo e Con
 - Palestra IV: Limpeza de Rios e Córregos Urbanos - da Caracterização dos Matérias às Metodologias Executivas
 - Bate-Papo com o Autor: Lançamento do Livro - Lampião & Maria Bonita - uma história de Amor e Balas
 - Bate-Papo com o Autor: Lançamento do Livro - O Pulo do Gato
 - Palestra: "Análise do Valor como Ferramenta para Melhorar a Eficiência na Gestão Pública"
 - Seminário: " O Controle Interno da Administração Pública"
 - Palestra: Gestão de Pessoas - Inserção e Integração e Retenção de Talentos em Órgãos Públicos
 - Palestra: A Universidade Corporativa como Estratégia de Capacitação
 - Simpósio: Compliance: Ética Empresarial e Administração Pública
 - Café com Meditação: A Consensualidade na Adm Pública como Instrumento de Economia e a Importância dos Órgãos de Controle
 - Conferência: "Economia Urbana e Mobilidade"
 - Palestra Itinerante: "Gestão Democrática no Espaço Escolar"
 - Evento em Comemoração ao Dia do Auditor de Controle Externo
 - Seminário: "Lei de Acesso a Informação, Transparência e Controle Social"
 - Palestra Itinerante: "Excelência no Atendimento ao Cidadão"
 - Palestras Itinerantes: "Políticas de Ações Afirmativas, Raça, Gênero e Classe Social"

PROCESSO SELETIVO - PÓS-GRADUAÇÃO - 2019

< Etapa anterior Concordo com os termos acima - continuar >>

Selecione o Curso de Especialização ou Aperfeiçoamento do qual tenha interesse, observando se será com ou sem cota:

* Curso ou Evento:
PROCESSO SELETIVO - PÓS-GRADUAÇÃO - 2019

* Unidade:

* Turma:
--Selecione--

- 001- Esp. Direito Público Municipal - Sem cota
- 002 - Esp Direito Público Municipal - Com cota
- 003 -Esp Gestão e Controle Social das PP- Sem Cota
- 004 -Esp Gestão e Controle Social das PP-Com Cota
- 005 - Aperf Formação Política do Estado - Sem Cota
- 006 - Aperf Formação Política do Estado - Com Cota

Irá abrir uma janela para confirmar sua inscrição. Leia as informações e Confirme sua inscrição ou volte a etapa anterior:

Atenção

Confirma sua inscrição no Processo Seletivo CURSO DE PÓS-GRADUAÇÃO MODALIDADE ESPECIALIZAÇÃO "DIREITO PÚBLICO MUNICIPAL", 2019, sem usar a cota?

Fechar Confirmar Inscrição

Após selecionar a Turma de Interesse, clique no No Botão:

CLIQUE AQUI PARA CONFIRMAR SUA INSCRIÇÃO

— Selecione o curso ou evento —

* Curso ou Evento:
PROCESSO SELETIVO - PÓS-GRADUAÇÃO - 2019

* Un: Escolha um curso

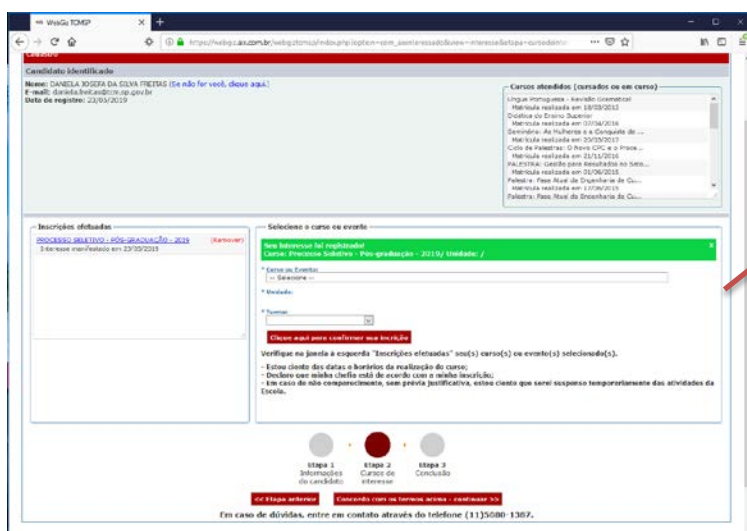
* Turma:
001- Esp. Direito Público Munic

Clique aqui para confirmar sua inscrição

Após a Confirmar a Inscrição, o curso irá aparecer do lado esquerdo da Tela nas **INSCRIÇÕES EFETUADAS**:



Etapa 03 – Conclusão da Inscrição

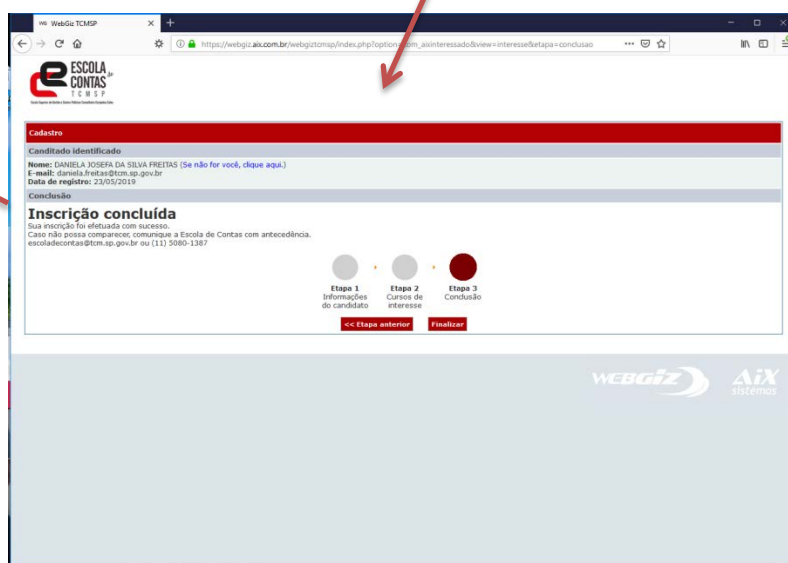


PARA A CONCLUSÃO DA INSCRIÇÃO É NECESSÁRIO concluir a Etapa 02 e ir para a Etapa 03. Para isso clique no Botão:

Concordo com os Termos acima – continuar –

Irá aparecer a Tela:
INSCRIÇÃO CONCLUÍDA.

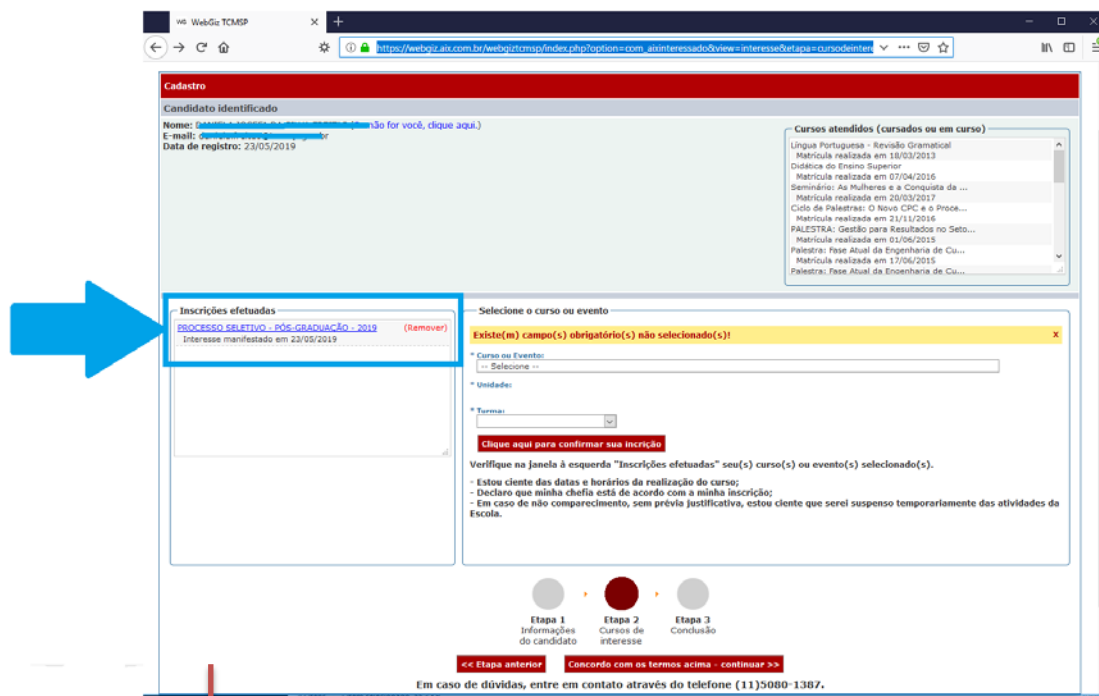
PARABÉNS, SUA INSCRIÇÃO FOI CONCLUÍDA COM SUCESSO.



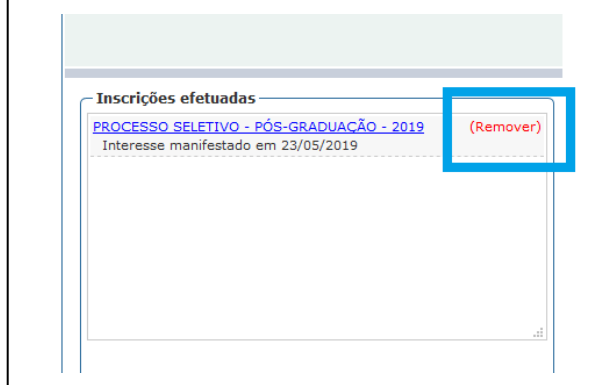
COMO CANCELAR SUA INSCRIÇÃO

Repita todo o Processo até a Etapa 02.

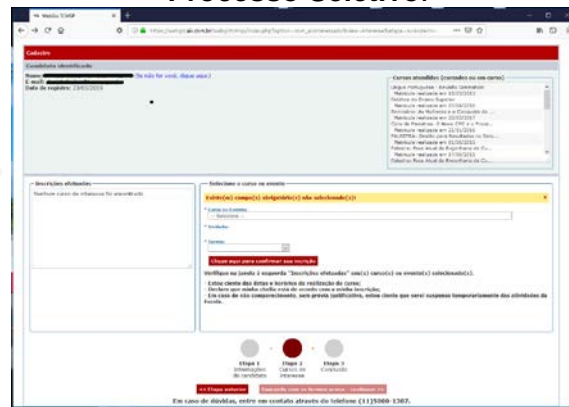
A Inscrição que deseja cancelar estará na tela da Etapa 02, do lado esquerdo.



Para Cancelar, basta clicar em **Remover**:



O Curso irá sair do campo, possibilitando a Inscrição em outro Curso do Processo Seletivo.



Caso Queira se Inscrever em outro Curso do Processo Seletivo, volte a Etapa 02 das Inscrições e refaça todo o processo de inscrição.